



IT-GESAMTLÖSUNGEN

HÜRLIMANN
INFORMATIK AG

Dok.-Art: **DOK**
Projekt: **Exchange ActiveSync**

Titel:

Exchange ActiveSync (am Beispiel eines iPhones)

Dateiname: **Exchange ActiveSync RZ.docx**
Ausgabe vom: **30.11.2017**
Release-Nr: **1.1**

Autor: **Tom Meyer**
Vorlage: **Normal.dotm**
Klassifizierung: **Dokumentation**

Zusammenfassung:

Verteiler:
z.K. an:

Eigentumsrechte

Dieses Dokument ist geistiges Eigentum von Hürlimann Informatik AG, 5621 Zufikon, und darf ohne deren Einwilligung weder kopiert, vervielfältigt, weitergegeben, noch zur Ausführung benutzt werden.

Unbefugte Verwertung ist gemäss Art. 23 i.V.m Art. 5 UWG strafbar.

Das Werk ist zudem urheberrechtlich geschützt. Die dadurch begründeten Rechte, insbesondere der Übersetzung, des Nachdrucks, der Entnahme von Abbildungen, der Weitergabe auf photo-mechanischem oder ähnlichem Wege und der Speicherung in Datenverarbeitungsanlagen bleiben, auch bei nur auszugsweiser Verwertung, vorbehalten.

Die in dieser Dokumentation beschriebenen Funktionen, Daten und Darstellungen gelten unter Vorbehalt, dass eine Änderung jederzeit möglich ist. Sie dienen dem besseren Verständnis der Materie, ohne Anspruch auf Vollständigkeit und Richtigkeit im Detail zu erheben.

Copyright © 2012 Hürlimann Informatik AG, 5621 Zufikon

Alle Rechte vorbehalten.

Inhaltsverzeichnis

1	Zusammenfassung	4
2	Einstellungen	4

1 Zusammenfassung

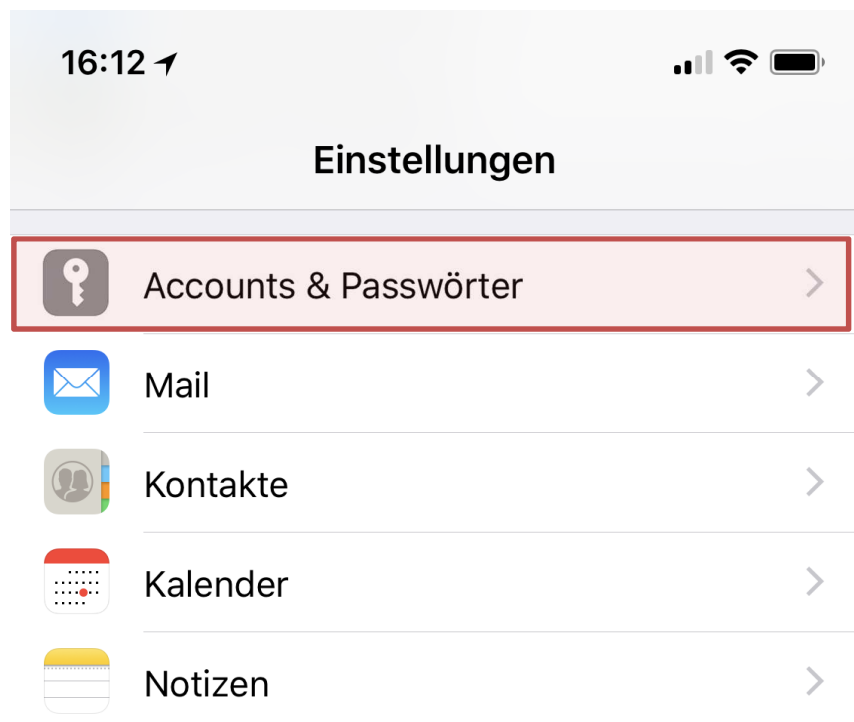
Nachfolgend wird beschrieben, wie Sie einen Exchange ActiveSync-Account auf Ihrem iPhone, iPad oder iPod Touch einrichten können.

2 Einstellungen

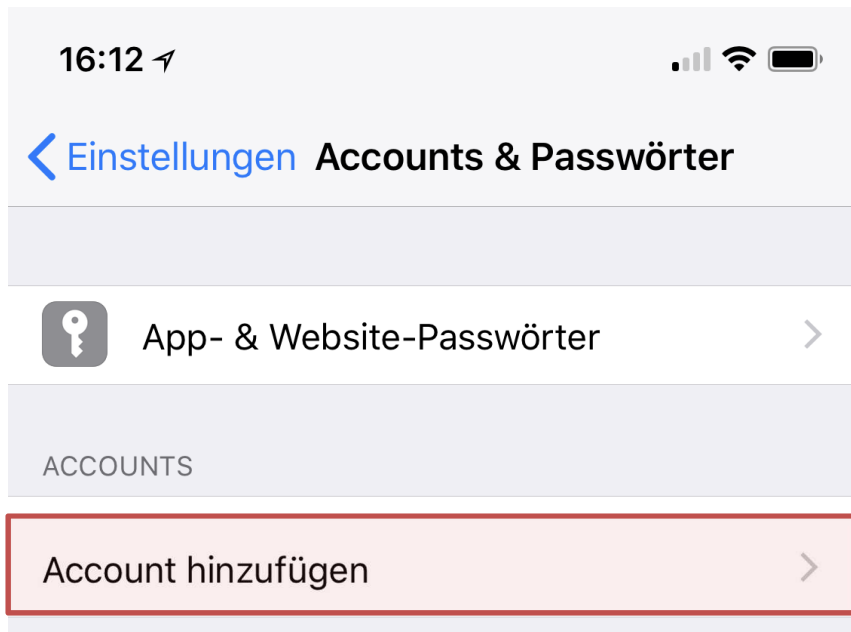
Öffnen Sie auf Ihrem Gerät die Einstellungen.




Wählen Sie nun die folgenden Positionen:



"Accounts & Passwörter"



"Account hinzufügen"



"Exchange"

Ihre persönliche E-Mail-Adresse

Ihr Kennwort

Beschreibung (z.B.: Büro)

"Manuell konfigurieren"

●●○○ Swisscom 15:43 100 %

Abbrechen Exchange Weiter

E-Mail e-mail@firma.com

Passwort Erforderlich

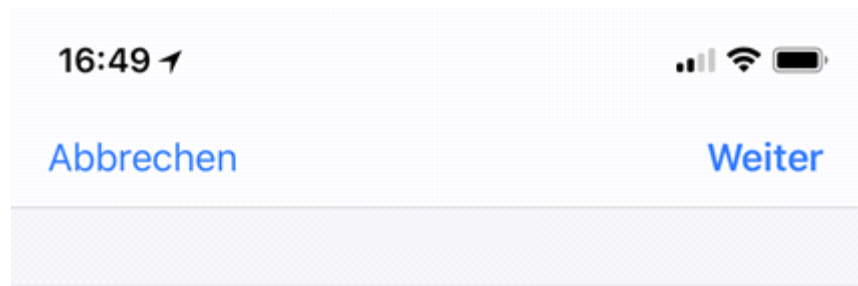
Beschreibung Exchange-Account

Über Microsoft bei deinem Exchange-Account anmelden?

Deine E-Mail-Adresse wird an Microsoft gesendet, um deine Exchange-Accountinfos zu finden.

Manuell konfigurieren

Anmelden



Ihre persönliche E-Mail-Adresse

E-Mail

Servername aus dem Internet

Server rzowa.hi-ag.ch

Interner Domänen-Name

Domain public

Ihr Benutzername

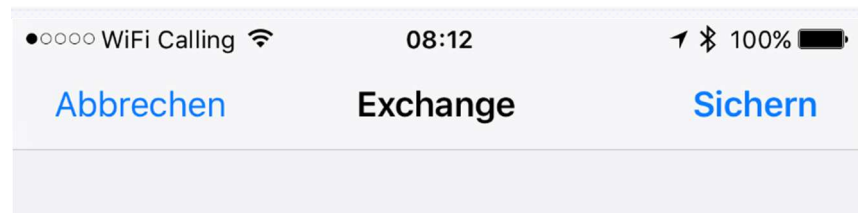
Benutzername

Ihr Kennwort






Passwort ●●●●●●●●

Beschreibung (z.B.: Büro)

Beschreibung Büro



Hier können Sie entscheiden, was auf Ihr Smartphone synchronisiert werden soll.

-  E-Mail
-  Kontakte
-  Kalender
-  Erinnerungen
-  Notizen